¿Cómo publicar tu OBRA para NFTsART en ARTEINFORMADO?

Empezar

Inicia sesión en ARTEINFORMADO para poder publicar tus OBRAS o las de tus artistas.

Login

Pon tu **correo** electrónico y **contraseña**.
Si estás inscrito en la plataforma con un correo de Gmail, entra con Google.
Si no recuerdas tu contraseña, clicka en **recuperarla**.
Si **no estás registrado**, empieza por ahí.

Panel de control

Ya has **accedido** a la plataforma.
Para publicar tus OBRAS, clicka sobre **Galería de Obra**.
También puedes entrar directamente desplegando el **menú** que se esconde tras las tres líneas horizontales de la parte superior izquierda.

Servicio disponible

Aquí encontrarás información sobre el **servicio que tienes disponible**, tanto si es gratuito como si de es pago.
Para **empezar a publicar** tus OBRAS, clicka sobre el botón correspondiente.

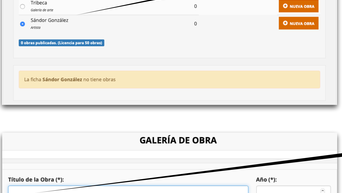

Dónde publicar

Elije desde aquí, marcando el botón izquierdo, la ficha -en caso de tener más de una- desde la que se quieren publicar OBRAS.
Si ya tuvieras alguna **publicada**, las veras abajo.
Para añadir nuevas, clicka sobre **NUEVA OBRA**.

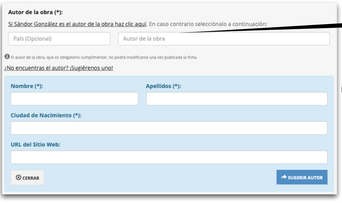

Título y año

Escribe bien el **título** y pon un **año** de producción.
Si se hubiera ejecutado en más de un año, pon el año en que se **concluyó**.

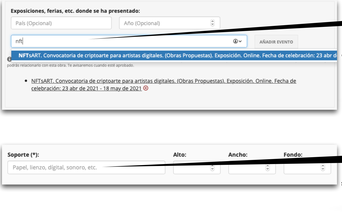

Autor

Si el autor corresponde al de la ficha desde el que se está publicando la OBRA, sólo tendrás que **clickarlo**.
Si fuera distinto, búscalo empezando a escribir su nombre hasta que el buscador te ofrezca varias alternativas.
Elije la que corresponda.
Si conoces el país de nacimiento y/o residencia, ponlo, para **facilitar** la búsqueda.
Si no lo encuentras, **sugiéranos** sus datos.

Exposiciones

Si la OBRA se ha mostrado en exposiciones incluidas en la base de datos de ARTEINFORMADO, **búscalas** y **añádelas**. Ayúdate para localizarlas poniendo el país donde se celebró y, si lo recuerdas, el año.
Ganarás **visibilidad**.

Soporte y medidas

Escribe aquí -es texto libre- el tipo de **soporte** de la obra. Y a la derecha pon en **números enteros** positivos, sin decimales, sus medidas.

En venta y precio

Se pueden mostrar obras, con objetivo **divulgativo**, que no estén en venta.
Si lo están, se aconseja **poner precio**.
Elije **moneda** y si ofreces **condiciones** especiales a coleccionistas.

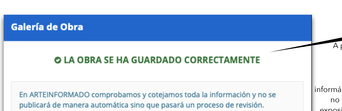

Descripción

Escribe resumidamente -debes usar menos de **512** caracteres- toda la **información** que consideres relevante sobre la OBRA, incluido el registro **NFT -en caso de tenerlo ya-**.

Etiquetar

Elije desde aquí al menos una etiqueta (del desplegable de **Tipos de arte**) y otra en el **buscador** (empieza a escribir la etiqueta) de Técnicas/Conceptos/Movimientos.
Una vez marcadas, **se fijarán abajo**.

Enlaces

Pon aquí los enlaces a **páginas que aporten información** complementaria sobre la OBRA, incluida la **url donde se aloje la OBRA**.

Imagen

Busca, **en tus archivos**, la imagen que quieres subir, teniendo en cuenta que debe tener unas medidas, por cada lado, de **entre 400 y 6.000 px** y su **peso no debe superar los 6 Mg**.
Una vez añadida, la verás en miniatura.

Créditos

Aquí puedes poner los créditos de la OBRA, en caso de tener que reconocerlos, pero, **siempre**, tienes que clickar que **dispones de los derechos** de propiedad, difusión y/o comercialización de la OBRA.
NO OLVIDES clickar en **GUARDAR**.

Publicación

A partir de que nos llegue la información que has aportado, la **revisaremos y validaremos** antes de publicarla.
En ese momento **recibirás** un **correo** informándote. También lo recibirá **el artista**, si no fueras tu, así como **los gestores** de las exposiciones con quienes hayas vinculado la OBRA.
Tratamos, con ello, de garantizar la **máxima fiabilidad** de la información aportada.